






1 Escarabat

En primer lloc, retalla i doblega totes les peces.

Després enganxa el tòrax i l'abdomen (2), seguidament el cap (3) i finalment les potes (4).



Per situar l'escarabat a la base has de preveure l'espai que ocuparà un cop plegat. Enganxa primer les tres potes d'un costat (5). Després plega'l totalment, posa cola a les altres tres potes i tanca la base. Deixa-ho assecat i, en obrir-ho, ja tindràs la figura acabada (6).

