



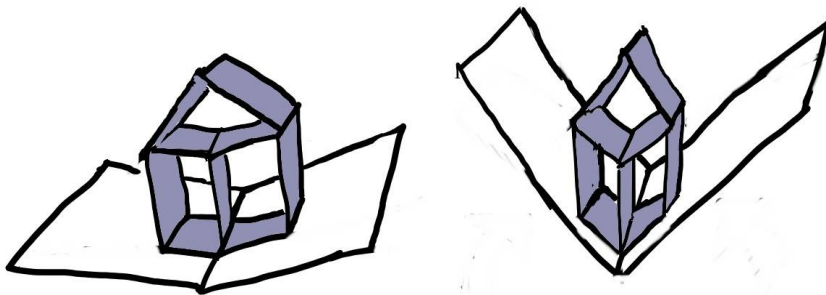
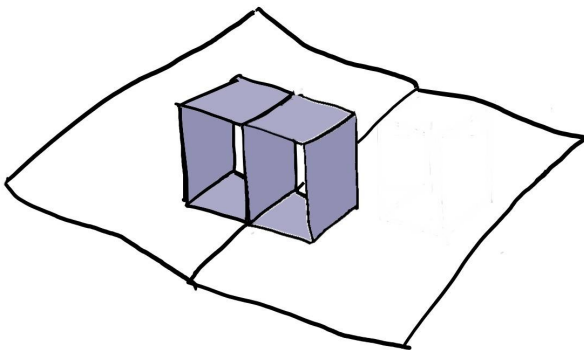

Avui treballarem dos mecanismes senzills que funcionen amb plecs paral·lels a la frontissa principal i serveixen per sostenir elements verticals.

1. La doble caixa

El principi és molt semblant al de la caixa que havíem vist el primer dia. En aquest cas, una de les caixes serveix de suport a l'altra.

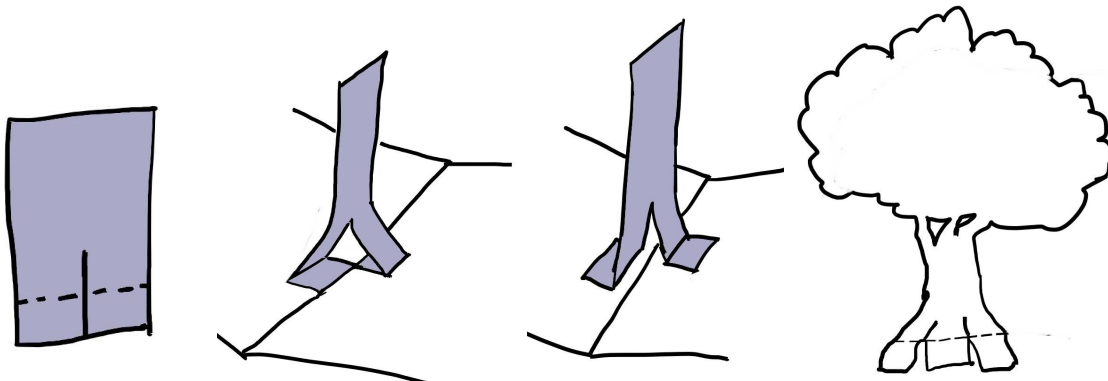
Poden ser caixes petites que serveixin de suport a elements frontals més grans.

Amb el mateix principi podríem fer construccions a 180 graus unint dues estructures d'arquitectura origàmica de 90 graus.



2. Doble caixa amb teulada

Podem crear elements amb teulades, sempre que preveiem que van cap a fora en plegar-les i que hi han de cabre.



3. Els dos peus

Aquesta estructura és molt senzilla, consisteix en afegir dues pestanyes a la base d'un element vertical, amb un petit tall perquè puguin separar-se. La tensió en obrir la tarja o llibre manté dret l'element.

Podem posar més de dues pestanyes i enganxar-les de forma alterna a banda i banda de la frontissa.